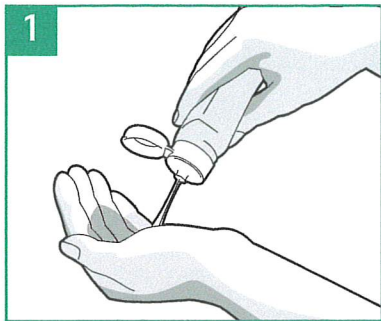


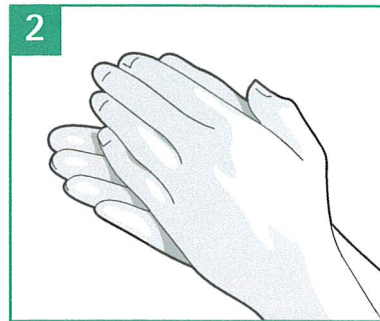
Hygienische Händedesinfektion nach EN 1500

Modifiziert gemäss «WHO Guidelines on Hand Hygiene in Health Care»

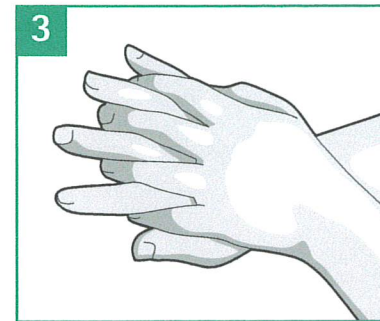
Wie?



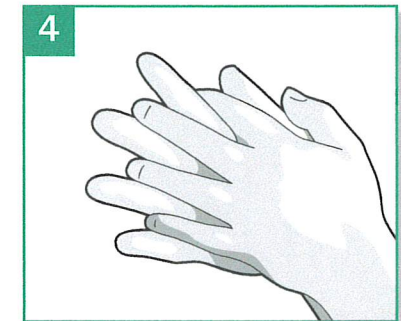
1
Desinfektionsmittel in die trockene Hohlhand geben



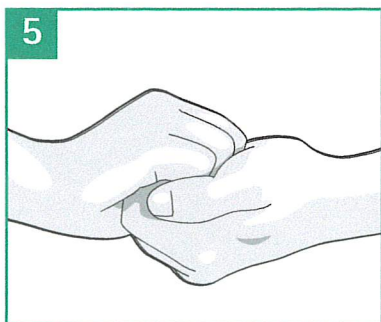
2
Handfläche gegen Handfläche reiben



3
Rechte Handfläche über linkem Handrücken und umgekehrt




4
Handfläche auf Handfläche mit verschränkten, gespreizten Fingern



5
Aussenseite der Finger auf gegenüberliegende Handflächen mit verschränkten Fingern



6
Kreisendes Reiben der Daumen in der geschlossenen Handfläche



7
Kreisendes Reiben der geschlossenen Fingerkuppen in der Handfläche, beidseitig



8
Nach 15 – 30 Sek. Einreiben sind Ihre Hände trocken und bereit zum Einsatz